

МУНИЦИПАЛЬНОЕ БЮДЖЕТНОЕ ОБЩЕОБРАЗОВАТЕЛЬНОЕ УЧРЕЖДЕНИЕ  
ПЕТРОЗАВОДСКОГО ГОРОДСКОГО ОКРУГА  
"ПЕТРОЗАВОДСКАЯ СРЕДНЯЯ ОБЩЕОБРАЗОВАТЕЛЬНАЯ ШКОЛА № 34  
С УГЛУБЛЕННЫМ ИЗУЧЕНИЕМ ФИНСКОГО ЯЗЫКА,  
АССОЦИИРОВАННАЯ ШКОЛА ЮНЕСКО"


# Общешкольное родительское собрание «Организация обучения в первом классе»

(03.07.2025)



# План родительского собрания

1. Комплектование 1-х классов.
2. Особенности организации обучения в 1 классах.
3. Режим работы в начальной школе.
4. Учебный план начального общего образования.
5. Учебно-методический комплект «Школа России».
6. Готовность к школе (советы психолога и логопеда).
7. Школьные принадлежности.
8. Школьная форма.
9. Документы.
10. Вопросы.



# Комплектование 1 классов на 2025-2026 учебный год

**1 «А»** (углубленный английский язык)

учитель – Кальянова Светлана Михайловна (кабинет 19, 2 этаж)

**1 «Б»** (углубленный финский язык)


учитель – Лаптева Полина Сергеевна (кабинет 3, 1 этаж)

**1 «В»** (углубленный английский язык)

учитель – Ястребова Маргарита Александровна (кабинет 35, 3 этаж)

**1 «Г»** (общеобразовательный класс)

учитель – Трифонова Александра Олеговна (кабинет 16, 2 этаж)




# Особенности организации обучения в 1 классах

- \* Начальный уровень образования – реализация обновленного ФГОС НОО
- \* Срок получения начального общего образования – 4 года
- \* Пятидневная учебная неделя
- \* Учебная нагрузка – 21 час в неделю
- \* Внеурочная деятельность проводится согласно расписанию школы.

**I полугодие** – уроки по 35 минут

**II полугодие** – уроки по 40 минут

- \* Обучаемся по триместрам (осень – 3 месяца, зима – 3 месяца, весна – 3 месяца).
- \* В 1 классе – 33 учебные недели.
- \* Дополнительные каникулы в 1 классе – в феврале (**07.02.2026-15.02.2026**)



# Режим работы в начальной школе

- **07.50** – приходит обучающийся в школу, подготовка к урокам (раздеваемся в гардеробе, проходим самостоятельно в свой кабинет)
- **08.10** – начало 1 урока
- завтрак (*бесплатный в начальной школе*)
- уроки по расписанию
- динамическая пауза (между 2 и 3 уроками)
- окончание уроков в **10.55 ч. (11.50 ч.)**

**Безотметочное обучение в 1 классе!**

**Адаптационный период первоклассника:**

**сентябрь и октябрь - по 3 урока**

**ноябрь и декабрь - по 4 урока**

- ГВД (группа внеурочной деятельности) до 15.00 часов с классным руководителем в своем кабинете


# Учебный план начального общего образования

## Обязательная часть


## 1 класс

Русский язык	5
Литературное чтение	4
Математика	4
Окружающий мир	2
Изобразительное искусство	1
Музыка	1
Труд (технология)	1
Физическая культура	3


**Максимально допустимая недельная аудиторная нагрузка (час)** **21**



# УМК «Школа России»



[amvrmk.ucoz.ru](http://amvrmk.ucoz.ru)



# Группа внеурочной деятельности (ГВД)

С 12.00 ч. (с 11.00 ч.) до 15.00 ч.

## Основные режимные моменты:

1. Прием детей в ГВД, знакомство с планом работы на день.
2. Занятия по интересам (настольные игры, чтение книг, рисование, конструирование).
3. Подготовка к обеду: формирование навыков гигиены и культуры питания.
4. Обед (платный).
5. Досуговая деятельность: кружки, экскурсии, занятия по расписанию ВД.
6. Активный отдых на свежем воздухе: прогулка, спортивные и подвижные игры (заявление от родителей).



# Внеурочная деятельность

**Внеурочная деятельность** направлена на расширение и углубление базовых знаний и умений, на развитие способностей, познавательного интереса и расширение кругозора, на приобщение к исследовательской работе, на организацию социальной деятельности школьников.

Осуществляется через часы внеурочной деятельности (согласно плану ВД):

1. *Разговоры о важном – 1 ч. (понедельник) – 1 урок*
2. Проектная деятельность - 1 ч.
3. Карелия. Край, в котором я живу- 1 ч.
4. «Английский для начинающих» – 1 ч. (1 «А» и 1 «В» классы)
5. «Финский для начинающих» – 1 ч. (1 «Б») и др.

Осуществляется через программы дополнительного образования (бесплатно):

1. Изостудия «Радуга красок» - 1 ч.
2. «Петровская слобода» - 1 ч.
3. «Мастерская Самоделкина» - 1 ч. и др.




# Горячее питание обучающихся в начальной школе

1. Питание обучающихся в МОУ «Школа № 34» осуществляет **ООО «Карелсоцпит»**.
2. Для организации питания школа имеет специальное помещение (столовая на 220 мест), оборудованное в соответствии с санитарно-эпидемиологическими требованиями.
3. Бесплатное горячее питание (**завтраки**) для всех обучающихся 1-4 классов.
4. Льготное питание носит заявительный характер!


Раздел «Питание в школе» на официальном сайте школы

<http://school34-ptz.ru/food>



# Льготное горячее питание обучающихся (через социального педагога)

1. Обеды детям из многодетных семей, нуждающихся в дополнительной социальной поддержке и имеющих удостоверение «Многодетная семья», выданное государственными учреждениями социальной защиты Республики Карелия.
2. Завтраки и обеды обучающимся, являющимися детьми с ограниченными возможностями здоровья по заключению ПМПК и дети с инвалидностью.
3. Завтраки и обеды обучающимся из семей граждан, принимающих участие в СВО.



## Какие школьные принадлежности необходимо приобрести?

Ранец (желательно ортопедический), сумка для обуви, спортивной формы



# Список школьных принадлежностей

**Портфель (ранец, сумка, рюкзак)**

**Обложки для учебников! Закладки для учебников!**

**Пенал (мягкий) с 2-3 отделениями:**

- 1) 2 ручки с синей пастой (не гелиевые!)
- 2) 2 ручки с зелёной пастой (не гелиевые!)
- 3) 2 простых карандаша средней твердости ("НВ" или "ТМ")
- 4) ластик (резинка)
- 5) точилка (с закрытым накопителем)
- 6) линейка 15-20 см (деления должны просматриваться четко)
- 7) цветные карандаши: красный, синий, зеленый, желтый)

**Папка для тетрадей:**

- 1) тетради 12 листов (4 в крупную клеточку, 4 в тонкую линейку с наклоном ) + обложки для тетрадей (фирма – «Великолепная пятерка»)

**Внимание! У тетради должно быть стандартное поле для подписи фамилии!**

**Красочные тетради лучше не покупать (просто трата денег)!**

- 2) нелинованный блокнот

# Список школьных принадлежностей

## Папка для ИЗО:

- 1) папка для черчения 20 листов + палитра
- 2) краски (медовые) 12 цветов + непроливайка (баночка для воды)
- 3) тонкая, средняя и толстая кисточки для рисования
- 4) восковые мелки

## Папка для труда:

- 1) папка для черчения 20 листов
- 2) набор цветной бумаги (листы отдельно)
- 3) набор цветного картона (листы отдельно)
- 4) клей-карандаш (ПИЛОТ)
- 5) ножницы с тупыми концами
- 6) пластилин + стека
- 7) доска для лепки

**Внимание! Собирайте природный материал (семечки, шишки, листья и т. д.)**

## Прочее:

- 1) фломастеры 12 цветов!
- 2) набор цветных карандашей 12 цветов (Хорошо поточить!)
- 3) гелевые ручки 12 цветов
- 3) счетные палочки (20 шт.)
- 4) дневник для начальной школы (с октября)
- 5) маленький блокнотик
- 6) раскраска
- 7) сменная обувь, форма для физкультуры (футболка, шорты, спортивные брюки, носки, кроссовки), пакет под обувь, лыжи

**Если возникнет необходимость ещё что-то приобрести, то заранее будет сообщено.**

## Форма бывает:

1. Парадная школьная форма (торжественная, праздничная)
2. Повседневная школьная форма (каждый день)
3. Спортивная школьная форма (для уроков физической культуры)



**7 июля (понедельник) с 16.30 ч. до 17.50 ч. –**  
**в школе состоится**  
**снятие мерок для заказа и пошива школьной формы**  
**(предоплата - 1500 руб. и наличными)**



Форма темно-синего цвета  
(сарафан, брюки и жилет)!

1 «А» - 16.30 ч.

1 «Б» - 16.50 ч.

1 «В» - 17.10 ч.

1 «Г» - 17.30 ч.

Если кто - то не попадает в свое время, то ничего страшного... Приходите ко времени любого класса!

Снятие мерок будет проходить в кабинете № 5

Прайс компании «Prosto-klass» (у классного руководителя)


# Рекомендации школьного педагога-психолога



Последний год перед поступлением ребенка в школу приносит много тревог его родителям. За этот достаточно долгий срок некоторые мамы и папы пытаются изучить со своим сыном или дочерью программу первого класса. Однако делать подобное ни к чему. **Лучше убедиться в том, что ребенок обладает достаточной психологической зрелостью для обучения в школе.**

### **Во сколько лет можно привести ребенка в школу?**

Если на 1 сентября текущего года вашему ребенку исполнилось не менее шести с половиной лет, а лучше — семь. Именно к этому возрасту почти окончательно формируется кисть руки, что важно для письма. Кроме того, в шесть с половиной — семь лет у детей складывается понятийный аппарат, необходимый для заучивания и понимания правил.



## Чем стоит заняться с ребенком перед школой?

Основными умениями при чтении являются понимание прочитанного текста, анализ описанной ситуации, ответы на вопросы после чтения.

Хорошо, если до школы и в 1 классе – Вы будете читать вместе с ребенком старые добрые сказки, которые помогут вам воспитать отзывчивого, чуткого, скромного человека.



# Рекомендации учителя-логопеда




# Нормы появления звуков в речи ребенка

Возраст ребенка	1-2 года	2-3 года	3-5 лет	5-6 лет
	<b>Звуки</b> А, О, Э, П, М, Б	<b>Звуки</b> И, Ы, У, Ф, В, Т, Д, Н, К, Г, Х, Й	<b>Звуки</b> С, З, Ц, Ш, Ж, Ч, Щ	<b>Звуки</b> Л, Р




# Повод для беспокойства!

- Ограничение словарного запаса к 6-7 годам
- Затруднения в группировании и назывании предметов по обобщающему признаку, одним словом
- Затруднения в замене слов синонимами
- Затруднения в подборе к словам антонимов
- Отсутствие интереса к процессу чтения и письма



# Ребенок должен уметь к 6-7 годам!

- Четко произносить все звуки речи
- Интонационно выделять звук в словах
- Выделять заданный звук в потоке речи
- Определять место звука в слове
- Произносить слова по слогам
- Составлять предложения из 5-6 слов
- Использовать в речи обобщающие понятия
- Составлять рассказ по картинке
- Составлять несколько предложений о предмете
- Различать жанры художественной литературы (сказка, рассказ, стихотворение, басня)
- Читать наизусть любимое стихотворение
- Знать авторов прочитанного
- Пересказать содержание сказки или небольшого рассказа




# Документы

- Заявление
- Договор (2 шт.)

**Внимание! Если зачислены в нескольких школ, то необходимо отозвать заявление через личный кабинет в Госуслугах о приеме в первый класс на 2025-2026 учебный год из той школы, в которую не пойдете (СРОК до 04.07.2025) .**

Все документы необходимо заполнить до 11 июля, положить в файл, подписать класс и фамилию ребенка, принести в приемную директора.



# Контактная информация

☎ 51-70-20

✉ [sch34.ptz@yandex.ru](mailto:sch34.ptz@yandex.ru)

💻 <http://school34-ptz.ru/>

